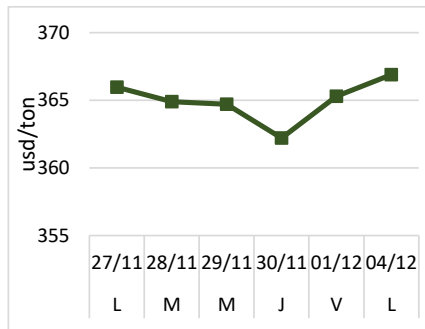


SOJA - CHICAGO

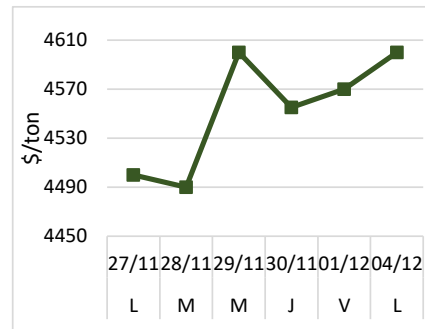


El precio de la soja recuperó en Chicago las pérdidas iniciales de la semana pasada por el clima seco en Argentina que impacta en las siembras y en los

cultivos. Esta semana ya comenzó operando con subas.

En CBOT	Pos neta en ctos	Var sem
Fondos especuladores	2.144	15.794

LOCAL



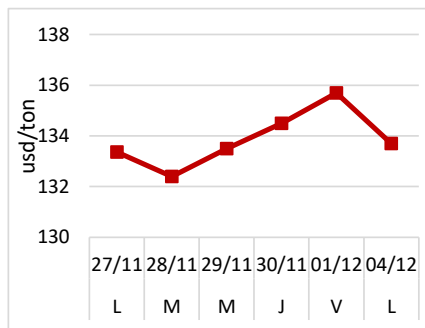
La preocupación por el clima en las regiones productoras locales se refleja no sólo en los precios disponibles que subieron con más negocios al llegar a

los \$ 4.600 sino también en el futuro a mayo que llegó a

Mercado	Precio	Var sem
FOB más cercano	USD 377	USD 2
FAS teórico	\$ 4.675	\$ 145

usd 270

MAIZ - CHICAGO

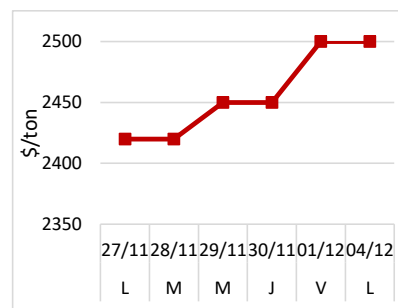


El cereal mejoró los precios en Chicago la semana pasada contagiado por la soja pero no alcanzó para el comienzo de la presente que bajó por toma de ganancias de las

pasadas mejoras, con presión de la competencia exportadora

En CBOT	Pos neta en ctos	Var sem
Fondos especuladores	-230.795	18.988

LOCAL

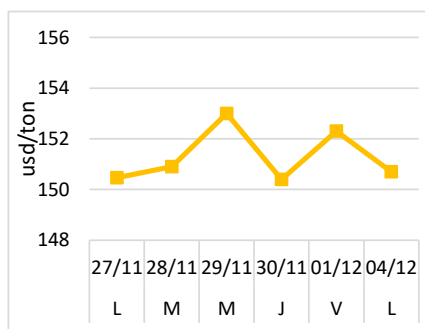


El maíz local tiene sosten en los precios disponibles por el contexto del futuro donde las siembras 2017/18 podrían ser finalmente menores por el clima en las

zonas productoras.

Mercado	Precio	Var sem
FOB más cercano	USD 156	USD 4
FAS teórico	\$ 2.464	\$ 72

TRIGO - CHICAGO

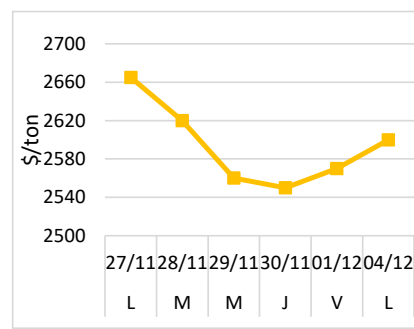


En trigo en el mercado de Chicago continúa en un sube y baja por el contagio con los demás productos pero limitado por la gran oferta global y la competencia en

el mercado exportador.

En CBOT	Pos neta en ctos	Var sem
Fondos especuladores	-141.376	-9.346

LOCAL



El trigo local recibió la presión de cosecha la semana pasada pero al cierre mostró una mejora ante el interés de algunos compradores por buscar nuevos

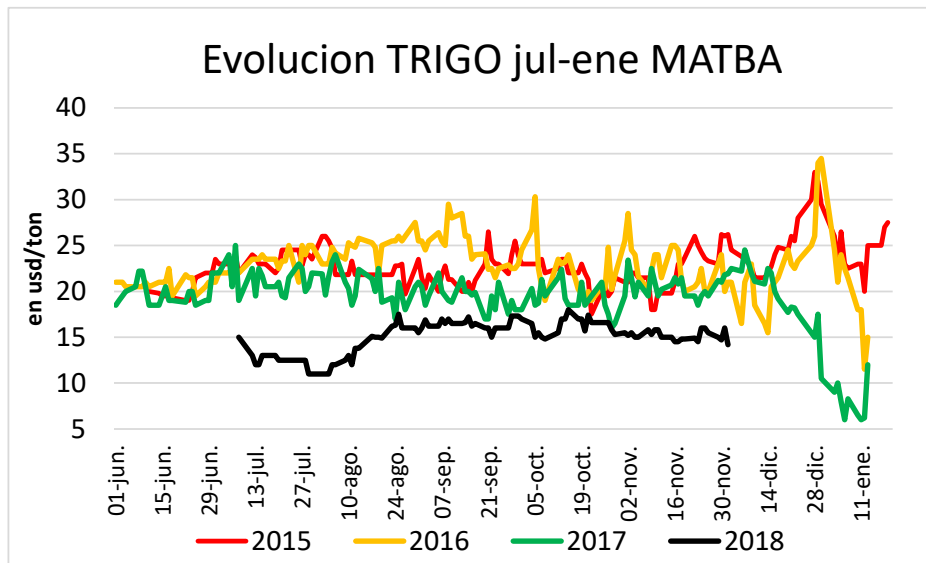
negocios y una menor producción 2017/18.

Mercado	Precio	Var sem
FOB más cercano	USD 177	USD 0
FAS teórico	\$ 2.813	\$ 6

NOTICIAS RELEVANTES

- Etchevehere firmó una resolución en la que instruye a las Secretarías, Subsecretarías y entes descentralizados del Ministerio de Agroindustria, a realizar una propuesta de reordenamiento normativo dentro de los próximos cuatro meses **para simplificar los trámites a los productores**
- Un informe del **Instituto de Clima y Agua del INTA** destaca que las precipitaciones acumuladas de noviembre pasado en la pampa húmeda fueron, en general, inferiores en relación con la lectura de series históricas para la época. Según el relevamiento, se trata de registros que llegaron a estar hasta un 70% por debajo de los valores normales e impactaron en algunos cultivos en los cuales la falta de agua en los primeros centímetros del suelo retrasó la siembra, como en soja
- La **Agencia de Protección Ambiental (EPA)** de Estados Unidos dijo que requerirá que las compañías de combustible mezclen un poco más de biocombustibles en la gasolina y el diesel del país el próximo año

GRAFICO DE LA SEMANA



Con el **avance de la cosecha de trigo** local que llegó al 36% a la semana pasada según datos oficiales, los precios disponibles encuentran presión por la mayor oferta por parte de los productores aunque limitada por la gran cantidad de negocios anticipados. El **volumen de compras totales de trigo 2017/18** del sector exportador + la industria asciende a 5,52 M ton al 22/11 frente a las 3,59 M ton del año pasado a la misma fecha.

Con la presión de cosecha en la posición

enero en el MATBA, **esperar para vender a julio** nos muestra un diferencial de usd 15 este ciclo a diferencia de valores más altos en otras campañas como se observa en el gráfico adjunto.

LO QUE VIENE...

- Sin haber ingresado en el **mercado climático de Sudamérica**, el clima es el factor que mueve los precios en el mercado externo de referencia. El comienzo del mismo se considera a finales del mes de diciembre.
- El seguimiento del **avance de la siembra gruesa** en Argentina, demorada en muchas zonas por la falta de humedad
- El próximo martes 12 de diciembre se publicará el **informe mensual del USDA**