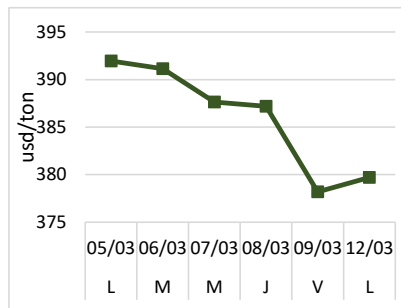


SOJA - CHICAGO

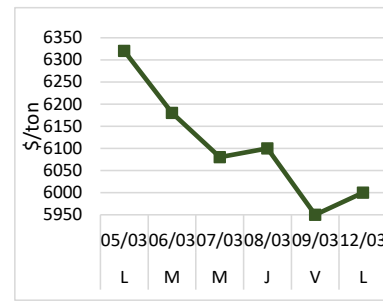


La soja en Chicago registró una fuerte baja el viernes pasado por los datos del USDA y toma de ganancias, pero esta semana ya retomó las subas por el clima en

Argentina y la demanda de exportacion ante la menor oferta sudamericana.

En CBOT	Pos neta en ctos	Var sem
Fondos especuladores	148.922	32.280

LOCAL

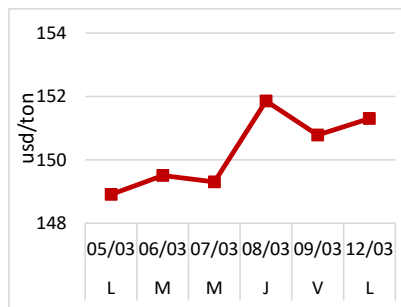


La soja local no pudo escapar de las bajas externas que impactaron en los precios disponibles y los futuros. Igualmente la preocupación por la menor producción es

un factor que limitará este comportamiento.

Mercado	Precio	Var sem
FOB más cercano	USD 399	USD -11
FAS teórico	\$ 6.165	\$ -277

MAIZ - CHICAGO

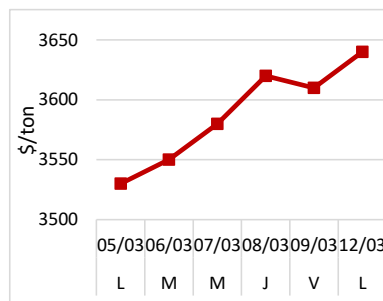


El cereal en EE.UU. tuvo un balance semanal positivo por el recorte de los stocks estadounidenses y la firmeza de la demanda

exportadora por la menor competencia de Sudamérica.

En CBOT	Pos neta en ctos	Var sem
Fondos especuladores	200.681	107.346

LOCAL

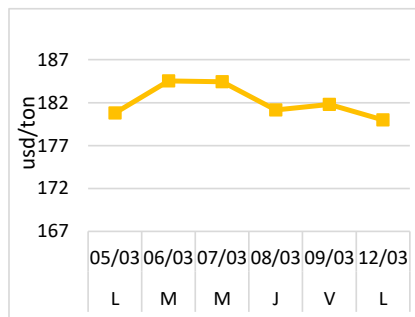


Los precios disponibles y futuros del maíz argentino encuentran sosten en la menor producción proyectada por el clima seco que acompañó los cultivos, especialmente los de

segunda y/o tardíos.

Mercado	Precio	Var sem
FOB más cercano	USD 192	USD 6
FAS teórico	\$ 3.592	\$ 116

TRIGO - CHICAGO

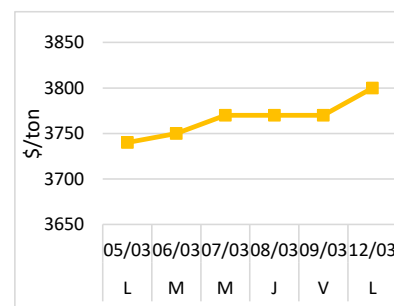


El trigo en el mercado de Chicago registró pocos cambios, levemente presionados por la mejora del clima en EE.UU. y la gran oferta global que continúa latente en

el mercado.

En CBOT	Pos neta en ctos	Var sem
Fondos especuladores	-43.444	29.524

LOCAL



Los precios del cereal continúan firmes en el mercado por la poca oferta disponible en el mercado que está reservando el trigo de mejor calidad para aprovechar los precios

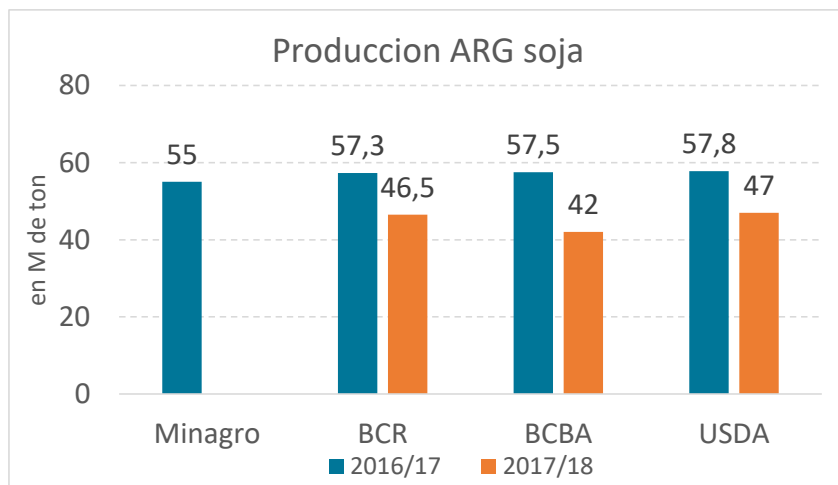
Mercado	Precio	Var sem
FOB más cercano	USD 205	USD 8
FAS teórico	\$ 3.845	\$ 154

que muestran los mercados de futuros.

NOTICIAS RELEVANTES

- + El **informe mensual del USDA** mostro **stocks finales** de soja 17/18 en EE.UU. de 555 millones de bushels (15,10 millones de toneladas) arriba del promedio esperado por el mercado y de los 530 millones del reporte de febrero. Los **stocks finales** de maíz fueron proyectados 2.127 millones de bushels (54,03 millones de toneladas) abajo del promedio esperado por el mercado
- + Para **Sudamérica**, el USDA ajusto a la suba la producción de soja 2017/18 de Brasil de 112 M de ton a 113 M ton, mientras que la producción de Argentina la disminuyo en 7 M de ton a un total de 47M de ton. El dato de maíz de Brasil fue 94,5 M de ton, mientras que la producción de Argentina la disminuyo en 3 M de ton a un total de 36 M de ton
- + La **Bolsa de Cereales de Buenos Aires** proyecto de producción de soja en 42 M de ton, una merma de 2 M de ton respecto al informe previo y una caída interanual de 15,5 M de ton.
- + Según **Safra & Mercado** la estimación de la cosecha de soja de Brasil está en 117,3M de ton para el 2017/18, unos 1,7M de ton arriba de la proyección de febrero.
- + **Funcionarios chinos** han dicho que la soja estadounidense es un objetivo principal para las represalias contra los aranceles impuestos por la administración Trump a las importaciones de acero y aluminio, según la Asociación Estadounidense de Soja.

GRAFICO DE LA SEMANA



Con el correr de las semanas se ajusta a la baja las proyecciones de producción de soja 2017/18 de nuestro país.

En el gráfico adjunto se muestran los últimos **datos publicados por distintas instituciones** que confirman la caída de la cosecha respecto del ciclo precedente, con un rango productivo final que va desde 42 M de ton a 47 M. Sin embargo, muchos otros analistas estiman un mayor recorte en las cifras por la continuidad del clima seco en la mayor parte de las regiones

productoras del país. SE esperan los datos oficiales en las próximas semanas.

LO QUE VIENE...

- La evolución de las **exportaciones semanales de EE.UU.** de maíz y soja, dato clave para ver la demanda mundial cuando Sudamérica tendrá menor oferta de ambos productos
- El **clima en las regiones productoras de Argentina**, con pronósticos de lluvias para los próximos días que podrían ayudar a los cultivos
- Seguimiento de **proyecciones de producción** de maíz y soja en Argentina y Brasil
- Decisión del **BCRA** sobre las tasas de interés