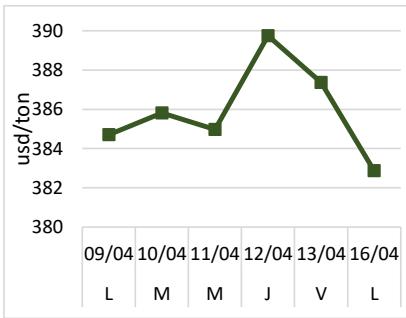


SOJA - CHICAGO

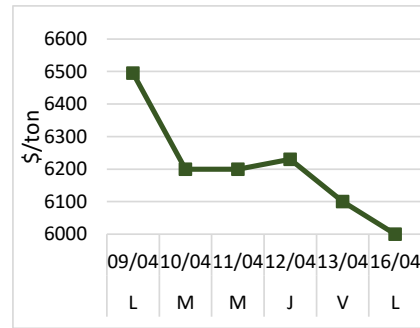


La oleaginosa en Chicago mostró subas el jueves pasado por la demanda de exportación pero fueron recortadas en las jornadas siguientes por la falta de noticias en la solución de la

disputa comercial con China.

En CBOT	Pos neta en ctos	Var sem
Fondos especuladores	142.298	-1.653

LOCAL

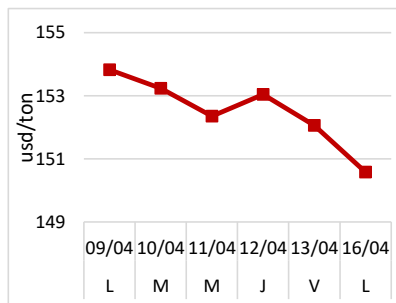


La soja local también recibió la presión de la baja externa asentada por la presión de cosecha que comienza a sentirse y la noticia de importación de

soja de otros países.

Mercado	Precio	Var sem
FOB más cercano	USD 425	USD -5
FAS teórico	\$ 6.450	\$ -202

MAIZ - CHICAGO

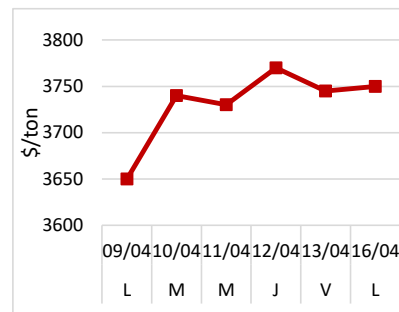


En Chicago el cereal operó con bajas en la semana por el aumento de stocks en los datos del informe del USDA y siguiendo a los demás productos. La atención ahora

estará en el avance de siembra en EE.UU.

En CBOT	Pos neta en ctos	Var sem
Fondos especuladores	206.946	28.511

LOCAL

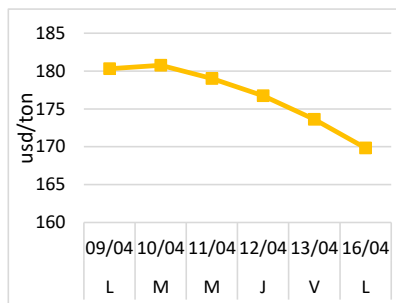


El maíz local en contramano del mercado externo, con una menor producción proyectada la presión de cosecha se diluye frente a la demanda del sector

exportador que busca el grano.

Mercado	Precio	Var sem
FOB más cercano	USD 193	USD 1
FAS teórico	\$ 3.615	\$ 25

TRIGO - CHICAGO

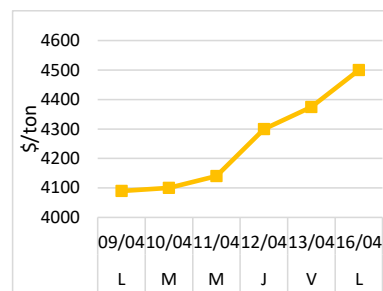


La suba del trigo la semana anterior fue compensada por la baja de la semana que se muestra en el gráfico por la mayor siembra de trigo de primavera en EE.UU. a

pesar de la preocupación del trigo de invierno que muestra deterioro por el clima.

En CBOT	Pos neta en ctos	Var sem
Fondos especuladores	-58.214	16.333

LOCAL



El trigo local disponible no para de subir por la poca oferta ante una demanda que continúa activa por la exportación y la industria. El trigo nuevo depende del clima en

las próximas semanas que permitan mejorar la humedad para sembrar.

Mercado	Precio	Var sem
FOB más cercano	USD 225	USD -5
FAS teórico	\$ 4.239	\$ -91

NOTICIAS RELEVANTES

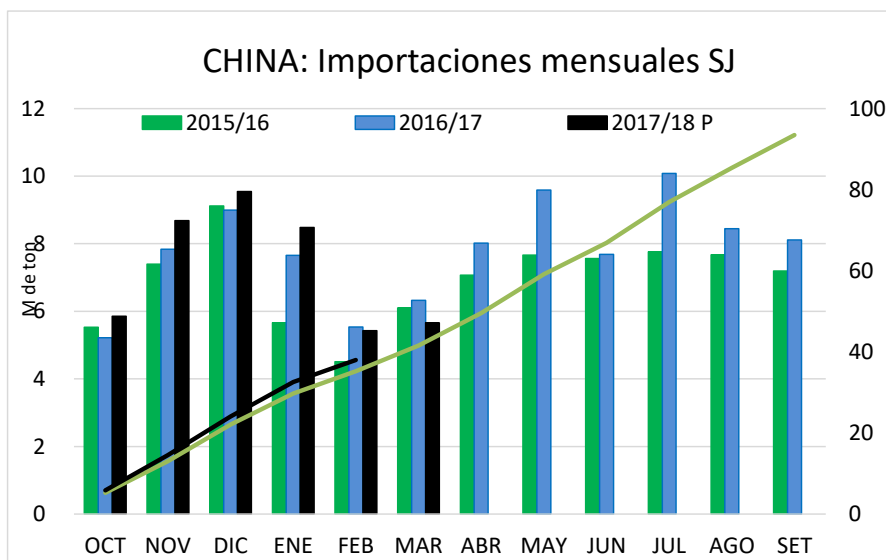
+ **Argentina lleva compradas** 240 mil ton de soja de EE.UU. para embarque en la nueva cosecha 2018/19 y 120 mil ton de Brasil

+ Las compañías **exportadoras de productos agrícolas** deberán registrar el período de embarque de los negocios con el propósito “de permitir la formación de precios futuros y dotar de mayor previsibilidad en los márgenes esperados por el sector de la producción”.

+ La **Bolsa de Comercio de Rosario** la semana pasada ajusto a la baja su estimación de producción de soja 2017/18 para llegar a las 37 M de ton respecto de las 40M de ton previas, argumentando rindes menores a los proyectados. LA proyección de la cosecha de maíz quedo en 32 M de ton.

+ El **USDA** en su informe mensual de la semana pasada ajusto a la suba la producción de soja 2017/18 de **Brasil** de 113 M de ton a 115 M ton, mientras que la producción de **Argentina** la bajó a 40 M de ton desde las 47 M de ton del reporte previo. En el caso del maíz, ajusto a la baja la producción de Brasil de 94,5 M de ton a 92 M ton, igual que la producción de Argentina que bajo a 33 M de ton desde las 36 M de ton del reporte previo

GRAFICO DE LA SEMANA



Las importaciones de soja por parte de China están operando con **aumento en el ciclo 2017/18** como se observa en el gráfico, pero en los últimos dos meses reportados están debajo del año pasado.

La disputa comercial entre el país asiático con EE.UU. y la imposición de arancelas a la importación de soja estadounidenses del 25% (medida todavía que no está operativa) reduce las importaciones de dicho origen pero aumenta las de Sudamérica,

cuando a partir de abril Brasil es el principal abastecedor hasta octubre que habitualmente lo es EE.UU.

LO QUE VIENE...

- Comienza ser un factor de seguimiento en el mercado el **clima en el Medio Oeste estadounidense** donde se siembran los granos gruesos, actualmente con clima frio y húmedo que limita el avance de la cobertura con maíz
- Esta semana se publicara el informe mensual del **Ministerio de Agroindustria local**, con la expectativa de dar a conocer las primeras proyecciones de producción de granos gruesos 2017/18
- Opera esta semana el vencimiento de las **LEBACs** por un monto que asciende a \$586.616 M