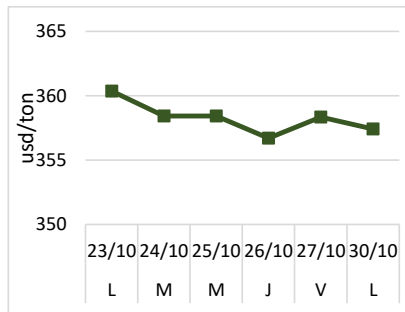


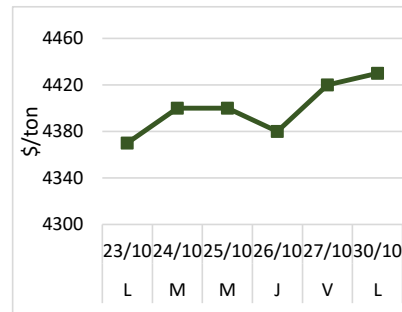
SOJA - CHICAGO



En Chicago las cotizaciones futuras de la soja estuvieron presionadas por el avance de la cosecha de EE.UU. y la siembra en Sudamerica aunque continúa debajo de otros años por el clima seco en Brasil donde se augura una menor producción 2017/18.

En CBOT	Pos neta en ctos	Var sem
Fondos especuladores	2.065	-28.389

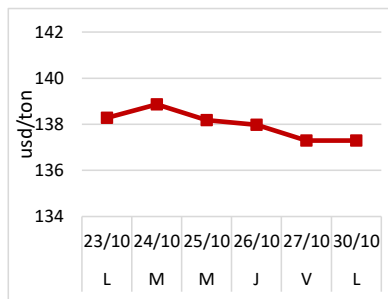
LOCAL



En nuestro país los precios de la soja disponible superaron los \$ 4.400 por la poca oferta por parte de los productores que retienen el producto frente a los mejores precios en el futuro donde se consolida mayo 2018 arriba de usd 265

Mercado	Precio	Var sem
FOB mas cercano	USD 370	USD -8
FAS teorico	\$ 4.456	\$ 14

MAIZ - CHICAGO

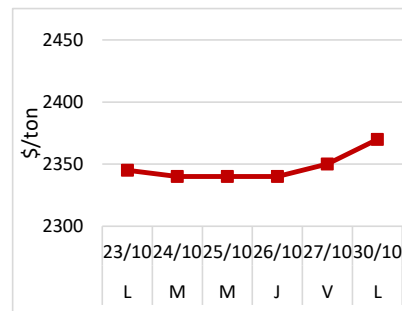


La mejora del maíz solo fue durante los primeros días de la semana pasada, luego el avance de la cosecha en EE.UU. se sintió además de la poca demanda de

exportación por la competencia sudamericana

En CBOT	Pos neta en ctos	Var sem
Fondos especuladores	-213.806	-10.659

LOCAL

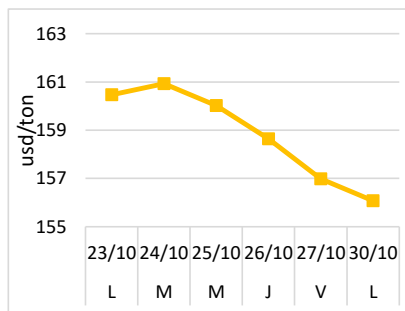


El maíz local se mantiene estable en niveles cercanos a los \$ 2.350 con una oferta potencial importante por la cosecha 2016/17 obtenida pero con incertidumbre sobre

el nuevo ciclo por el clima para terminar las siembras.

Mercado	Precio	Var sem
FOB mas cercano	USD 148	USD -2
FAS teorico	\$ 2.377	\$ 5

TRIGO - CHICAGO

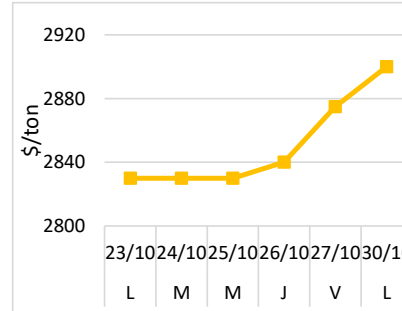


El cereal en EE.UU. es el producto que menos noticias alcistas encuentra para revertir sus continuas bajas. El dólar es un factor que importa para ganar competitividad en las

exportaciones ante la gran oferta global de trigo.

En CBOT	Pos neta en ctos	Var sem
Fondos especuladores	-101.110	-1.645

LOCAL



El trigo local favorecido por la poca oferta disponible con un comienzo de cosecha 2017/18 desalentador en resultados y expectativa general

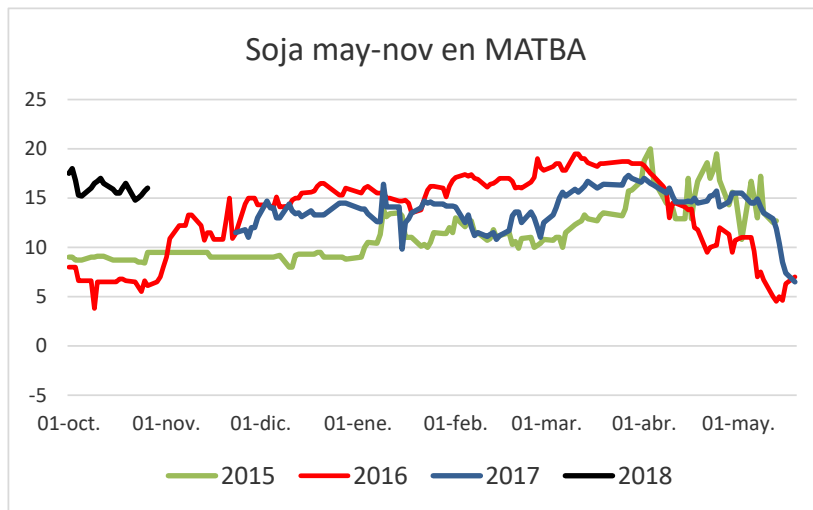
de menor producción total ante el contexto actual.

Mercado	Precio	Var sem
FOB mas cercano	USD 185	USD 0
FAS teorico	\$ 3.004	\$ 48

NOTICIAS RELEVANTES

- La **Bolsa de Cereales de Buenos Aires** informo que ha comenzado la **siembra de soja 2017/18**, proyectando una superficie sembrada de 18,1 M Ha, reflejando una caída interanual del -5,7 % debido a la expansión del área destinada a otros cultivos de verano y a excesos hídricos relevados sobre el sur y centro-este de la región agrícola.
- El **ministro brasileño de Agricultura**, Blairo Maggi, solicita que se importen 750,000 toneladas de trigo de fuera de los países del Mercosur y que esté exento del arancel de importación del 10% impuesto a las importaciones desde fuera del bloque
- En **China**, las importaciones de soja para septiembre totalizaron 8,1 M ton, siendo el mismo valor de agosto y casi 1 M ton por encima de septiembre de 2016, cuando 7,2 M ton fueron importadas, según su Gobierno. Las **importaciones acumuladas de octubre** de 2016 hasta septiembre de 2017 llegan a 93,5 MT, 1 M ton por encima de las proyecciones del USDA.
- El **estado de los cultivos de EE.UU.** reportado el lunes dejo sin cambios la categoría de bueno a excelente del maíz (en el 66% vs. el 74% del año pasado), con un avance de la cosecha del cereal del 54% en la semana, abajo del 73% del año pasado y para la soja el avance fue del 83%, abajo del 85% del 2016

GRAFICO DE LA SEMANA



A partir de enero 2018 el Gobierno dispuso la **baja de 0,5% mensual del derecho de exportación** al poroto de soja y subproductos, con la consecuente suba de precio que eso representa en el mercado doméstico para reflejar el menor impacto del impuesto.

Los **precios de la oleaginosa** deberían subir todos los meses a partir del cambio en el DE, que a los valores FOB actuales representaría una mejora de aproximadamente usd 11 en el precio desde **el mes de mayo hasta el mes de noviembre** que se analiza en el gráfico adjunto. La evolución de

la relación de las posiciones de precios futuros mencionadas actualmente no refleja en su totalidad el cambio que se espera en los precios sumando: baja de DE + cost of carry.

LO QUE VIENE...

- El seguimiento del avance de la siembra gruesa en Sudamérica, con la necesidad de lluvias en Brasil para continuar con la implantación
- Datos de **demanda de productos agrícolas**, especialmente de exportaciones en EE.UU.
- Evolución del **dólar** frente a las demás monedas en el mundo.
- **Medidas concretas del discurso de Macri** en la jornada del lunes con las reformas esperadas por el mercado, entre ellas las tributarias y laboral.