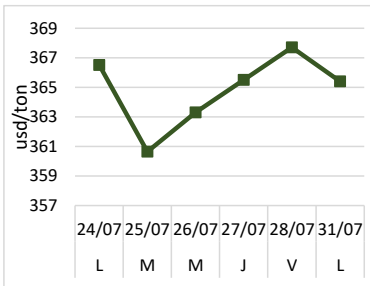


SOJA - CHICAGO

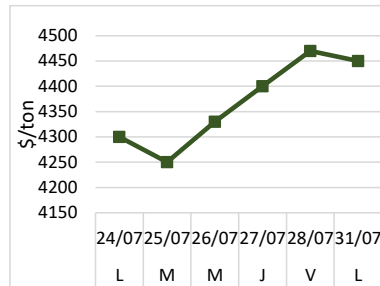


Los precios de la soja comienzan los lunes con bajas por el clima durante el fin de semana, luego se recupera pero continúa lejos de los niveles de semanas anteriores por

mejores condiciones climáticas en las regiones productoras del Medio Oeste.

En CBOT	Pos neta en ctos	Var sem
Fondos especuladores	-156	11.977

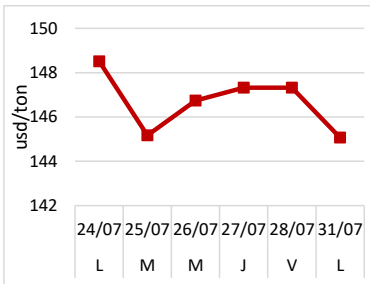
LOCAL



La oleaginosa local continúa mostrando mejores precios en pesos, más por la pérdida de valor de nuestra moneda que por el comportamiento externo. La demanda se muestra con búsqueda del producto en el mercado.

Mercado	Precio	Var sem
FOB mas cercano	USD 383	USD 3
FAS teorico	\$ 4.420	\$ 62

MAIZ - CHICAGO

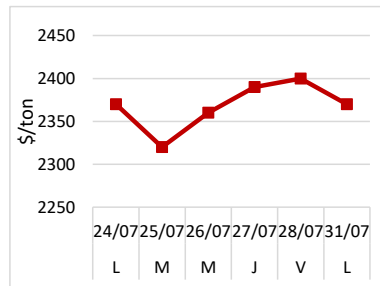


El maiz en EE.UU. está perdiendo prima climática dado que nos acercamos a la definición de la cosecha por el comienzo de la recolección. Los pronósticos climáticos

son mejores para los cultivos a pesar del deterioro informado en el reporte semanal del USDA.

En CBOT	Pos neta en ctos	Var sem
Fondos especuladores	45.746	-1.433

LOCAL

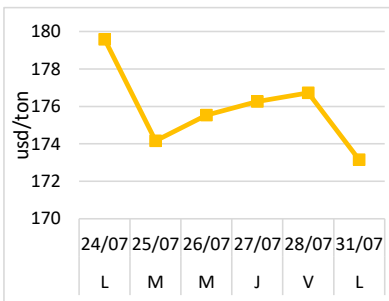


El mercado local del cereal se encuentra presionado por la mayor oferta que llega a las terminales portuarias y las bajas de los precios FOB para que se puedan

seguir colocando las 30 M ton exportables. La caída del peso ayuda a que el impacto sea menor.

Mercado	Precio	Var sem
FOB mas cercano	USD 148	USD -3
FAS teorico	\$ 2.371	\$ -22

TRIGO - CHICAGO

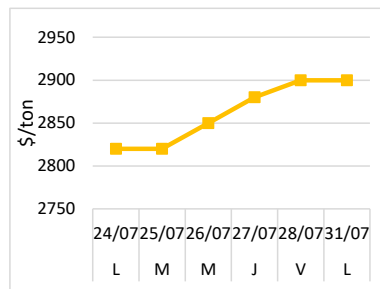


El cereal pierde terreno en el mercado de Chicago por el avance de la cosecha estadounidense y la presión de la oferta global a pesar que los datos para el ciclo

2017/18 proyecta una menor producción mundial.

En CBOT	Pos neta en ctos	Var sem
Fondos especuladores	-31.337	-9.951

LOCAL



Los precios del trigo en el mercado local muestran mejoras en pesos por el tipo de cambio mientras que se mantienen estables en dolares ante una

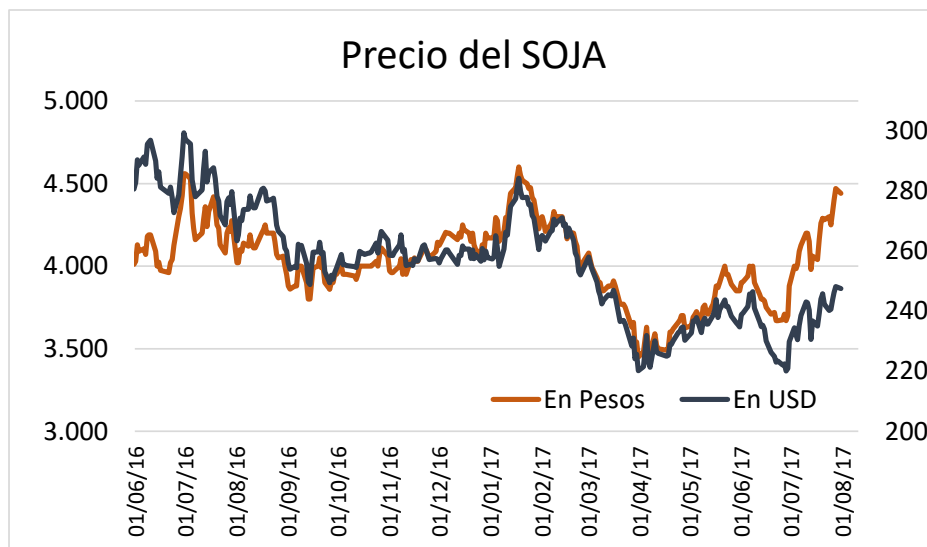
demanda más selectiva por calidad.

Mercado	Precio	Var sem
FOB mas cercano	USD 194	USD 0
FAS teorico	\$ 3.148	\$ 38

NOTICIAS RELEVANTES

- Un tribunal estadounidense informó a la **Agencia de Protección Ambiental de Estados Unidos (EPA)** que no tiene que establecer los estándares para la cantidad de combustible renovable que debe incluirse en el combustible vendido en Estados Unidos y ordenó a la agencia que lo rehaga, de acuerdo con una declaración judicial.
- Paraná y Rio Grande do Sul, los **dos principales Estados productores de trigo de Brasil**, pueden no alcanzar el nivel de 5 millones de toneladas este año. El año pasado obtuvieron 6 millones. La helada, la falta de lluvia y el área más pequeña son los principales componentes de esta caída.
- El **estado de los cultivos de EE.UU.** reportados el lunes mostro una mejora de 2% en la categoría de bueno a excelente para la soja (ahora en el 59% vs. el 72% del año pasado) y una caída del 1% en el maíz (ahora en el 61% vs. el 76%). El trigo de primavera mostro un nuevo deterioro hasta el 31% de bueno a excelente frente al 68% del año pasado.

GRAFICO DE LA SEMANA



El **precio de la soja en el mercado local** mostro un comportamiento positivo en las últimas semanas como se observa en el gráfico adjunto, en sintonía con la evolución externa.

Sin embargo, cuando realizamos el análisis en las **distintas monedas** de valuación, observamos que los valores en pesos muestran mayores subas que los precios en dólares. Esto refleja la devaluación que sufrió nuestra moneda en los últimos días, creando una ilusión al productor que cree estar vendiendo a

valores muchos más altos su producción. El precio en pesos alcanza el nivel de enero, mientras que en dólares está lejos del mismo.

LO QUE VIENE...

- El **mercado de Chicago** continuara moviéndose al ritmo del clima, sea con lo que acontece efectivamente o con los pronósticos que se den a conocer sobre las regiones productoras de EE.UU. El mercado climático para la soja dura todo el mes de agosto
- Los **fondos especuladores** en el mercado de referencia generan volatilidad en las cotizaciones por el posicionamiento ante la incertidumbre sobre la oferta final 2017/18 de productos agrícolas en EE.UU.
- Los operadores se posicionan al **próximo informe mensual del USDA** que se publicara el 10 de agosto con proyecciones más claras sobre la producción 2017/18.